













5 Funciones Multimedia

-  FN + F1 = Reproductor multimedia
-  FN + F2 = Volumen - disminuir
-  FN + F3 = Volumen - aumentar
-  FN + F4 = Silencio
-  FN + F5 = Reproducción - detener
-  FN + F6 = Reproducción - anterior
-  FN + F7 = Reproducción - reproducir / pausa
-  FN + F8 = Reproducción - siguiente
-  FN + F9 = Correo
-  FN + F10 = Pagina inicio del explorador
-  FN + F11 = Bloqueo general de teclas
-  FN + F12 = Calculadora

** FN = Tecla Función

Requerimientos Sistema:

Windows XP/Vista/Win7/Win8/Win10,Linux, Mac OS® X 10.4 o superior

Algunas configuraciones avanzadas solo son compatibles con windows



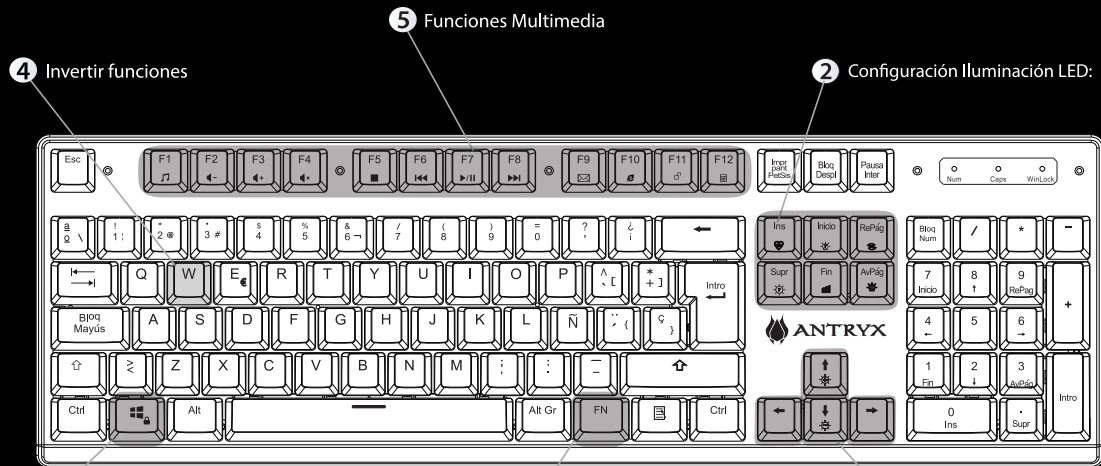
 WWW.ANTRYX.COM

 ANTRYX - PERU

MANUAL DE USUARIO

versión español

CHROME STORM
SK560
SEMI-MECHANICAL GAMING KEYBOARD



4 Bloqueo de tecla windows = FN + Win

FN = Tecla Función

1 Intensidad iluminación = 4 Niveles

3 Velocidad efectos iluminación LED

1 Intensidad Iluminación:

- FN + ▲ = mayor iluminación
- FN + ▼ = menor iluminación, apagado iluminación

2 Configuración Iluminación LED:

- FN + Insert Cambio automático entre 7 colores
- FN + Supr Onda: 2 efectos de onda, color arcoíris
- FN + Inkrk Estático: 7 colores + 01 efecto arcoíris
- FN + Fin Respiración: efecto suspiro 7 colores
- FN + Av Pág Apagado / encendido iluminación LED

3 Velocidad efectos iluminación LED

- FN + ► = mayor velocidad efectos
- FN + ◀ = menor velocidad efectos

4 Funciones Avanzadas:

- FN + Win = Bloqueo de tecla windows
- FN + W = Invertir funciones: WASD ← → ↑ ↓

